



















**S2** PLECHOVÁ KRYTINA LINDAB IMITUJÍCÍ TAŠKY  
LAŤOVÁNÍ 40/60  
SBJUENÉ DŘEVĚNÉ PŘÍHRADOVÉ VAZNIKY

- 



	ZDVO Z TVÁRNIC SUPERTHERM 44 STI (P8) ZDĚNÉ NA TENKOVÝSTVOU MALTU SUPERTHERM SB C 1. RADA Z TVÁRNIC SUPERTHERM 40 STI (P8)
	ZDVO Z TVÁRNIC SUPERTHERM 17,5 STI ZDĚNÉ NA TENKOVÝSTVOU MALTU SUPERTHERM SB C
	ZDVO Z PŘÍČKOVEK SUPERTHERM 11,5 STI ZDĚNÉ NA TENKOVÝSTVOU MALTU SUPERTHERM SB C
	ZDVO Z PŘÍČKOVEK SUPERTHERM 8 STI ZDĚNÉ NA TENKOVÝSTVOU MALTU SUPERTHERM SB C
	ZDVO Z TVÁRNIC POROTHERM 36,5 AKU ZDĚNÉ NA VÁPENOCEMENTOVOU MALTU TM – 5MPa
	ZDĚNÁ ZED Z KB BLOKŮ, BARVA ŠEDA
	ZDVO Z TVÁRNIC POROTHERM 19 AKU
	BETON ZAKLADŮ A PODKLADÍ BETON C12/15 BETON VENCOU C 16/20
	UPRAVENÁ PĚŇ HUTNĚNÁ MIN. NA 45MPa
	DŘEŇ KAMENIVO (FRAKCE 32–63mm)
	DŘEŇ KAMENIVO (FRAKCE 16–32mm)
	ŽLAB PŮLKRUHOVÝ DN 150
	SVODOVÉ KOLENO DN 150 VČETNĚ KOTLIKU
	ŠÍKÝ SVOD DN 150
	PLECHOVÝ SVOD DN 150
	OPLECHOVÁNÍ KONCE STŘECHY (LEMOVKA)
	TIPOVÉ OPLECHOVÁNÍ KOMÍNU FIRMY SCHIEDEL

## POZNÁMKA

NA VKRESE NEJSOU KOMPLETNĚ UVEDENY A ZAKRESLENY STAVEBNÍ ÚPRAVY PRO ZDRAVOTNÍ TECHNIKU, VZDUCHOTECHNIKU, ÚSTŘEDNÍ VYTÁPĚNÍ A ELEKTROINSTALACI.

DIPLOMOVÁ PRÁCE		VUT V BRNĚ FAKULTA STAVEBNÍ ÚSTAV POZEMNÍHO STAVITELSTVÍ	
STUDENT	Bc. STANISLAV VYSKOČIL		
VED. DIP. PRÁCE	Ing. PETR BENEŠ, CSc.		
NOVOSTAVBA VÝROBNÍ HALY		FORMÁT	8 A4
		DATUM	17.1.2014
PŘÍČNÝ ŘEZ B-B		MĚŘÍTKO 1:50	Č. VÝKRESU 07